

**EJECUCION PRESUPUESTARIA, 2018**

 Presupuesto vigente y ejecutado al 31 de enero de 2018 según fuente de financiamiento  
 (En RD\$)

OBJETO	CUENTA	SUBCUENTA	CONCEPTO DEFINICION	PRESUPUESTO	PRESUPUESTO	PRESUPUESTO	PRESUPUESTO	PRESUPUESTO
				VIGENTE AL 31/01/2018 FUENTE 10	EJECUTADO AL 31/01/2018 FUENTE 10	VIGENTE AL 31/01/2018 FUENTE 20	EJECUTADO AL 31/01/2018 FUENTE 20	VIGENTE AL 31/01/2018 FUENTE 70
<b>2.1</b>			<b>REMUNERACIONES Y CONTRIBUCIONES</b>	<b>1,181,947,787.00</b>	<b>85,574,051.30</b>	<b>867,555,142.00</b>	<b>65,713,966.55</b>	<b>87,231,406.00</b>
	<b>2.1.1</b>		<b>REMUNERACIONES</b>	<b>1,056,704,315.00</b>	<b>77,389,166.67</b>	<b>693,550,315.00</b>	<b>51,403,520.95</b>	<b>87,231,406.00</b>
		2.1.1.1.01	Sueldos fijos	417,424,380.00	32,941,190.29	559,189,846.00	46,209,987.95	
		2.1.1.1.12	Sueldo fijo por cargo a personal militar	38,160,000.00	3,180,000.00			
		2.1.1.2.01	Sueldos al personal contratado y/o igualado	6,236,000.00	253,818.58	42,328,782.00	3,049,333.00	87,231,406.00
		2.1.1.2.04	Sueldos al personal por servicios especiales	511,247,521.00	40,848,907.50	25,730,400.00	2,144,200.00	
		2.1.1.3.01	Sueldos al personal fijo en trámite de pensiones	2,510,978.00	165,250.30			
		2.1.1.4.01	Sueldo Anual No. 13	78,650,317.00		60,301,287.00		
		2.1.1.5.01	Prestaciones económicas	500,000.00				
		2.1.1.5.03	Prestación laboral por desvinculación	954,090.00		3,000,000.00		
		2.1.1.5.04	Proporción de vacaciones no disfrutadas	721,029.00		3,000,000.00		
		2.1.1.6.01	Vacaciones	300,000.00				
	<b>2.1.2</b>		<b>SOBRESUELDOS</b>	<b>67,396,570.00</b>	<b>3,341,239.66</b>	<b>89,520,000.00</b>	<b>7,284,050.00</b>	<b>0.00</b>
		2.1.2.2.02	Compensación por horas extraordinarias	3,860,000.00				
		2.1.2.2.05	Compensación servicios de Seguridad	48,989,356.00	3,271,239.66	87,600,000.00	7,284,050.00	
		2.1.2.2.06	Compensación por resultados	13,193,214.00				
		2.1.2.2.08	Compensaciones especiales	554,000.00	70,000.00	1,920,000.00		
		2.1.2.2.09	Bono por desempeño	800,000.00				
	<b>2.1.3</b>		<b>DIETAS Y GASTOS DE REPRESENTACION</b>	<b>350,000.00</b>	<b>28,500.00</b>	<b>0.00</b>	<b>0.00</b>	<b>0.00</b>
		2.1.3.2.01	Gastos de representación en el país	350,000.00	28,500.00			
	<b>2.1.5</b>		<b>CONTRIBUCIONES A LA SEGURIDAD SOCIAL</b>	<b>57,496,902.00</b>	<b>4,815,144.97</b>	<b>84,484,827.00</b>	<b>7,026,395.60</b>	<b>0.00</b>
		2.1.5.1.01	Contribuciones al seguro de salud	26,519,405.00	2,187,561.95	38,590,795.00	3,222,585.91	
		2.1.5.2.01	Contribuciones al seguro de pensiones	27,176,893.00	2,357,448.46	40,924,313.00	3,418,549.76	
		2.1.5.3.01	Contribuciones al seguro de riesgo laboral	3,800,604.00	270,134.56	4,969,719.00	385,259.93	
<b>2.2</b>			<b>CONTRATACIÓN DE SERVICIOS</b>	<b>670,312,069.00</b>	<b>7,287,271.25</b>	<b>719,957,037.00</b>	<b>28,887,384.54</b>	<b>394,428,948.00</b>
	<b>2.2.1</b>		<b>SERVICIOS BASICOS</b>	<b>67,288,482.00</b>	<b>3,394,021.25</b>	<b>0.00</b>	<b>0.00</b>	<b>0.00</b>
		2.2.1.2.01	Servicios telefónico de larga distancia	4,675,900.00	336,058.62			
		2.2.1.3.01	Teléfono local	19,120,080.00	1,206,659.68			
		2.2.1.5.01	Servicio de internet y televisión por cable	17,838,502.00	1,232,413.01			
		2.2.1.6.01	Energía Eléctrica	25,340,000.00	590,677.94			
		2.2.1.7.01	Agua	154,000.00	22,728.00			
		2.2.1.8.01	Recolección de residuos sólidos	160,000.00	5,484.00			
	<b>2.2.2</b>		<b>PUBLICIDAD IMPRESION Y ENCUADERNACION</b>	<b>46,438,403.00</b>	<b>3,658,000.00</b>	<b>29,000,000.00</b>	<b>1,113,986.08</b>	<b>0.00</b>
		2.2.2.1.01	Publicidad y propaganda	43,551,158.00	3,658,000.00	19,000,000.00	1,113,986.08	
		2.2.2.2.01	Impresión y encuadernación	2,887,245.00		10,000,000.00		
	<b>2.2.3</b>		<b>VIATICOS</b>	<b>5,957,778.00</b>	<b>200,000.00</b>	<b>9,409,101.00</b>	<b>0.00</b>	<b>610,414.00</b>
		2.2.3.1.01	Viáticos dentro del país	4,957,778.00	200,000.00	2,200,000.00		610,414.00
		2.2.3.2.01	Viáticos fuera del país	1,000,000.00		5,009,101.00		
		2.2.3.3.01	Otros viáticos			2,200,000.00		
	<b>2.2.4</b>		<b>TRANSPORTE Y ALMACENAJE</b>	<b>0.00</b>	<b>0.00</b>	<b>5,200,000.00</b>	<b>0.00</b>	<b>416,433.00</b>
		2.2.4.1.01	Pasajes			4,800,000.00		416,433.00
		2.2.4.2.01	Fletes			400,000.00		
	<b>2.2.5</b>		<b>ALQUILERES Y RENTAS</b>	<b>135,121,072.00</b>	<b>30,250.00</b>	<b>300,677,127.00</b>	<b>24,088,902.26</b>	<b>404,108.00</b>
		2.2.5.1.01	Alquileres y rentas de edificios y locales	132,099,538.00	30,250.00	289,335,200.00	24,088,902.26	
		2.2.5.3.03	Alquiler de equipo de comunicación	50,000.00		59,000.00		
		2.2.5.3.04	Alquileres de equipos de Oficina y Muebles			2,500,000.00		
		2.2.5.4.01	Alquileres de equipos de transporte, tracción y elevación	2,781,631.00		6,164,800.00		284,108.00
		2.2.5.8.01	Otros alquileres	189,903.00		2,618,127.00		120,000.00
	<b>2.2.6</b>		<b>SEGUROS</b>	<b>4,797,301.00</b>	<b>0.00</b>	<b>0.00</b>	<b>0.00</b>	<b>0.00</b>
		2.2.6.1.01	Seguro de bienes inmuebles e infraestructura	725,500.00				
		2.2.6.2.01	Seguro de bienes muebles	2,702,726.00				
		2.2.6.3.01	Seguros de personas	1,369,075.00				
	<b>2.2.7</b>		<b>SERVICIOS DE CONSERVACIÓN, REPARACIONES MENORES E INSTALACIONES TEMPORALES</b>	<b>4,034,967.00</b>	<b>0.00</b>	<b>16,904,678.00</b>	<b>0.00</b>	<b>0.00</b>
		2.2.7.1.01	Obras menores en edificaciones	1,377,225.00		800,000.00		
		2.2.7.1.02	Servicios especiales de mantenimiento y reparación	500,000.00				
		2.2.7.1.06	Instalaciones eléctricas	223,900.00		50,000.00		
		2.2.7.2.01	Mantenimiento y reparación de muebles y equipos de oficina	100,000.00		10,300,000.00		
		2.2.7.2.02	Mantenimiento y reparación de equipo para computación	128,000.00		300,250.00		
		2.2.7.2.04	Mantenimiento y reparación de equipos sanitarios y de laboratorio	210,000.00				
		2.2.7.2.06	Mantenimiento y reparación de equipos de transporte, tracción y elevación	1,495,842.00		5,454,428.00		

OBJETO	CUENTA	SUBCUENTA	CONCEPTO DEFINICION	PRESUPUESTO VIGENTE AL 31/01/2018		PRESUPUESTO EJECUTADO AL		PRESUPUESTO VIGENTE AL		PRESUPUESTO EJECUTADO AL		PRESUPUESTO VIGENTE AL	
				FUENTE 10		31/01/2018	FUENTE 10	31/01/2018	FUENTE 20	31/01/2018	FUENTE 20	31/01/2018	FUENTE 20
	<b>2.2.8</b>		<b>OTROS SERVICIOS NO INCLUIDOS EN CONCEPTOS ANTERIORES</b>	<b>406,674,066.00</b>		<b>5,000.00</b>		<b>358,766,131.00</b>		<b>3,684,496.20</b>		<b>392,997,993.00</b>	
		2.2.8.1.01	Gastos judiciales	99,245,064.00									
		2.2.8.2.01	Comisiones y gastos bancarios	15,000.00									
		2.2.8.5.01	Fumigación	932,100.00				600,000.00					
		2.2.8.5.02	Lavandería	600,000.00									
		2.2.8.5.03	Limpieza e Higiene	260,000.00		5,000.00		100,000.00					
		2.2.8.6.01	Eventos Generales	572,222.00				51,100,000.00		409,488.32			
		2.2.8.6.02	Festividades	200,000.00				1,860,000.00					
		2.2.8.7.01	Estudios de ingeniería, arquitectura, investigaciones y analisis de factibilidad	600,000.00				1,000,000.00					
		2.2.8.7.02	Servicios Jurídicos	60,322,465.00				64,000,000.00		436,600.00			
		2.2.8.7.04	Servicios de Capacitacion	5,643,789.00				4,580,000.00				7,360,063.00	
		2.2.8.7.05	Servicios de informatica y sistemas computarizados	437,278.00				12,882,720.00				385,533,822.00	
		2.2.8.7.06	Otros servicios técnicos profesionales	237,846,148.00				222,643,411.00		2,838,407.88		104,108.00	
		2.2.8.9.05	Otros gastos operativos de instituciones empresariales										
<b>2.3</b>			<b>MATERIALES Y SUMINISTROS</b>	<b>88,033,888.00</b>		<b>3,817,966.55</b>		<b>187,064,408.00</b>		<b>151,998.10</b>		<b>0.00</b>	
	<b>2.3.1</b>		<b>ALIMENTOS Y PRODUCTOS AGROFORESTALES</b>	<b>44,934,815.00</b>		<b>2,540,268.00</b>		<b>50,634,524.00</b>		<b>145,998.10</b>		<b>0.00</b>	
		2.3.1.1.01	Alimentos y bebidas para personas	44,934,815.00		2,540,268.00		49,734,524.00					
		2.3.1.3.03	Productos Forestales					800,000.00		145,998.10			
		2.3.1.4.01	Madera, corcho y sus manufacturas					100,000.00					
	<b>2.3.2</b>		<b>TEXTILES Y VESTUARIOS</b>	<b>3,171,806.00</b>		<b>0.00</b>		<b>2,576,448.00</b>		<b>0.00</b>		<b>0.00</b>	
		2.3.2.1.01	Hilados y telas	2,000,000.00				50,000.00					
		2.3.2.2.01	Acabados textiles	500,000.00				400,000.00					
		2.3.2.3.01	Prendas de vestir	541,691.00				2,022,184.00					
		2.3.2.4.01	Calzados	130,115.00				104,264.00					
	<b>2.3.3</b>		<b>PRODUCTOS DE PAPEL Y CARTON E IMPRESION</b>	<b>3,349,153.00</b>		<b>0.00</b>		<b>8,687,411.00</b>		<b>0.00</b>		<b>0.00</b>	
		2.3.3.1.01	Papel de escritorio	1,546,400.00				2,942,585.00					
		2.3.3.2.01	Productos de papel y cartón	962,653.00				2,000,000.00					
		2.3.3.3.01	Productos de artes gráficas	395,100.00				3,500,000.00					
		2.3.3.4.01	Libros, revistas y periódicos	245,000.00				125,576.00					
		2.3.3.5.01	Textos de enseñanza	200,000.00									
		2.3.3.6.01	Especies timbrados y valoradas					14,750.00					
		2.3.4.1.01	Productos medicinales para uso humano					104,500.00					
	<b>2.3.5</b>		<b>PRODUCTOS DE CUERO, CAUCHO Y PLASTICO</b>	<b>797,730.00</b>		<b>0.00</b>		<b>2,550,435.00</b>		<b>0.00</b>		<b>0.00</b>	
		2.3.5.2.01	Articulos de cuero					10,192.00					
		2.3.5.3.01	Llantas y Neumaticos	441,370.00				1,526,347.00					
		2.3.5.4.01	Artículos de caucho	104,779.00				44,475.00					
		2.3.5.5.01	Artículos de plastico	166,541.00				442,361.00					
		2.3.6.1.01	Productos de cemento	15,482.00				4,794.00					
		2.3.6.1.04	Productos de yeso	8,729.00									
		2.3.6.2.01	Productos de vidrio					200,000.00					
		2.3.6.2.02	Productos de Loza	60,829.00				215,546.00					
		2.3.6.2.03	Productos de Porcelana					106,720.00					
	<b>2.3.6</b>		<b>PRODUCTOS DE MINERALES, METALICOS Y NO METALICOS</b>	<b>41,550.00</b>		<b>0.00</b>		<b>887,408.00</b>		<b>0.00</b>		<b>0.00</b>	
		2.3.6.3.03	Estructuras metalicas acabadas					372,418.00					
		2.3.6.3.04	Herramientas menores					113,054.00					
		2.3.6.3.06	Accesorios de metal	38,950.00				101,936.00					
		2.3.6.4.01	Minerales metalíferos	2,600.00									
		2.3.6.9.01	Otros productos no metálicos					300,000.00					
	<b>2.3.7</b>		<b>COMBUSTIBLES, LUBRICANTES, PRODUCTOS QUIMICOS Y CONEXOS</b>	<b>24,520,642.00</b>		<b>1,277,698.55</b>		<b>22,112,089.00</b>		<b>6,000.00</b>		<b>0.00</b>	
		2.3.7.1.01	Gasolina	17,348,500.00		746,998.55		20,300,000.00		6,000.00			
		2.3.7.1.02	Gasoil	6,805,680.00		530,700.00		392,000.00					
		2.3.7.1.04	Gas GLP					5,171.00					
		2.3.7.1.05	Aceites y grasas					40,000.00					
		2.3.7.1.06	Lubricantes	173,170.00				125,000.00					
		2.3.7.2.01	Productos explosivos y pirotecnia					10,000.00					
		2.3.7.2.05	Insecticidas, Fumigantes y Otros	1,544.00				13,500.00					
		2.3.7.2.06	Pinturas, lacas, barnices, diluyentes y absorbentes para pinturas	191,748.00				1,226,418.00					

OBJETO	CUENTA	SUBCUENTA	CONCEPTO DEFINICION	PRESUPUESTO VIGENTE AL 31/01/2018 FUENTE 10	PRESUPUESTO EJECUTADO AL 31/01/2018 FUENTE 10	PRESUPUESTO VIGENTE AL 31/01/2018 FUENTE 20	PRESUPUESTO EJECUTADO AL 31/01/2018 FUENTE 20	PRESUPUESTO VIGENTE AL 31/01/2018 FUENTE 70
	<b>2.3.9</b>		<b>PRODUCTOS Y UTILES VARIOS</b>	<b>11,218,192.00</b>	<b>0.00</b>	<b>99,616,093.00</b>	<b>0.00</b>	<b>0.00</b>
		2.3.9.1.01	Material para limpieza	539,797.00		2,026,841.00		
		2.3.9.2.01	Útiles de escritorio, oficina e informática	5,362,325.00		32,726,322.00		
		2.3.9.2.02	Útiles escolares	50,000.00				
		2.3.9.3.01	Útiles menores médico quirúrgicos			200,000.00		
		2.3.9.4.01	Útiles destinados a actividades deportivas y recreativas	11,358.00		500,000.00		
		2.3.9.5.01	Útiles de cocina y comedor	520,422.00		744,815.00		
		2.3.9.6.01	Productos eléctricos y afines	652,000.00		1,051,180.00		
		2.3.9.8.01	Otros Repuestos y Accesorios Menores	502,846.00		1,000,000.00		
		2.3.9.9.01	Productos y útiles varios n.i.p.	879,444.00		51,366,935.00		
		2.3.9.9.02	Bonos para útiles diversos	2,700,000.00		10,000,000.00		
<b>2.4</b>			<b>TRANSFERENCIAS CORRIENTES</b>	<b>1,822,074,469.00</b>	<b>84,608,569.67</b>	<b>3,334,892.00</b>	<b>0.00</b>	<b>0.00</b>
	<b>2.4.1</b>		<b>TRANSFERENCIAS CORRIENTES AL SECTOR PRIVADO</b>	<b>13,940,000.00</b>	<b>426,666.67</b>	<b>3,334,892.00</b>	<b>0.00</b>	<b>0.00</b>
		2.4.1.2.01	Ayudas y donaciones programadas a hogares y personas	500,000.00				
		2.4.1.6.01	Transferencias corrientes programadas a asociaciones sin fines de lucro	13,440,000.00	426,666.67			
		2.4.1.6.05	Transferencias corrientes ocasionales a asociaciones sin fines de lucro			3,334,892.00		
	<b>2.4.2</b>		<b>TRANSFERENCIA CORRIENTE AL GOB. GENERAL NACIONAL</b>	<b>1,005,924,971.00</b>	<b>61,191,549.00</b>	<b>0.00</b>	<b>0.00</b>	<b>0.00</b>
		2.4.2.2.01	Transferencias corrientes a Inst. Descentralizadas y Autonomas no Empresariales y no Financieras para servicios personales	589,317,390.00	38,962,346.70			
		2.4.2.2.02	Otras Transferencias corrientes a Instituciones Descentralizadas y Autonomas no empresariales y no financieras	416,607,581.00	22,229,202.30			
	<b>2.4.5</b>		<b>TRANSFERENCIA CORRIENTE A INST. PUBLICAS FINANCIERAS</b>	<b>798,874,606.00</b>	<b>22,990,354.00</b>	<b>0.00</b>	<b>0.00</b>	<b>0.00</b>
		<b>2.4.5.1</b>	<b>Transferencias corrientes a Instituciones Públicas Financieras no Monetarias</b>	<b>298,874,606.00</b>	<b>22,990,354.00</b>	<b>0.00</b>		
		2.4.5.1.01	Transferencia corriente a Instituciones Publicas Financieras no Monetarias para servicios personales	282,417,021.00	22,615,849.60			
		2.4.5.1.02	Otras Transferencias corrientes a Instituciones Públicas Financieras no Monetarias	16,457,585.00	374,504.40			
		<b>2.4.5.2</b>	<b>Transferencia Corriente a Instituciones Publicas Financieras</b>	<b>500,000,000.00</b>	<b>0.00</b>	<b>0.00</b>		<b>0.00</b>
		2.4.5.2.02	Otras Transferencias Corrientes a Instituciones Publicas Financieras Monetarias	500,000,000.00				
	<b>2.4.7</b>		<b>TRANSFERENCIAS CORRIENTES AL SECTOR EXTERNO</b>	<b>3,334,892.00</b>	<b>0.00</b>	<b>0.00</b>		<b>0.00</b>
		2.4.7.2.01	Transferencia Corriente a Organismos Internacionales	3,334,892.00				
<b>2.5</b>			<b>TRANSFERENCIAS DE CAPITAL</b>	<b>95,139,061.00</b>	<b>0.00</b>	<b>0.00</b>		<b>66,015,871.00</b>
		2.5.2.2.01	Transferencias de capital a Instituciones descentralizadas y autonomas no financieras para proyectos de inversion	5,139,061.00				66,015,871.00
		2.5.2.2.02	Otras transferencias de capital a instituciones descentralizadas y autónomas no financieras	90,000,000.00				
<b>2.6</b>			<b>BIENES MUEBLES, INMUEBLES E INTANGIBLES</b>	<b>6,686,572.00</b>	<b>0.00</b>	<b>209,525,537.00</b>		<b>70,064.00</b>
	<b>2.6.1</b>		<b>MOBILIARIO Y EQUIPOS</b>	<b>4,042,662.00</b>	<b>0.00</b>	<b>54,151,997.00</b>		<b>0.00</b>
		2.6.1.1.01	Muebles, equipos de oficina y estantería	1,363,334.00		48,601,997.00		
		2.6.1.2.01	Muebles de alojamiento, excepto de oficina y estantería	200,000.00				
		2.6.1.3.01	Equipo computacional	953,700.00		3,250,000.00		
		2.6.1.4.01	Electrodomesticos	1,480,825.00				
		2.6.1.9.01	Otros Mobiliarios y Equipos no Identificados Precedentemente	44,803.00		2,300,000.00		
	<b>2.6.2</b>		<b>MOBILIARIO Y EQUIPO EDUCACIONAL Y RECREATIVO</b>	<b>400,364.00</b>	<b>0.00</b>	<b>100,000.00</b>		<b>0.00</b>
		2.6.2.3.01	Camaras fotograficas y de video	400,364.00		100,000.00		
	<b>2.6.4</b>		<b>VEHÍCULOS Y EQUIPO DE TRANSPORTE, TRACCIÓN Y ELEVACIÓN</b>	<b>700,000.00</b>	<b>0.00</b>	<b>149,165,559.00</b>		<b>0.00</b>
		2.6.4.1.01	Automóviles y camiones	700,000.00		149,165,559.00		
	<b>2.6.5</b>		<b>MAQUINARIA, OTROS EQUIPOS Y HERRAMIENTAS</b>	<b>240,246.00</b>	<b>0.00</b>	<b>3,120,444.00</b>		<b>0.00</b>
		2.6.5.4.01	Sistemas de aire acondicionado, calefacción y refrigeración industrial y comercial	83,000.00				
		2.6.5.5.01	Equipo de comunicación, telecomunicaciones y señalamiento	65,560.00		500,000.00		
		2.6.5.6.01	Equipo de generación eléctrica, aparatos y accesorios eléctricos	91,686.00		2,620,444.00		

OBJETO	CUENTA	SUBCUENTA	CONCEPTO DEFINICION	PRESUPUESTO VIGENTE AL 31/01/2018 FUENTE 10	PRESUPUESTO EJECUTADO AL 31/01/2018 FUENTE 10	PRESUPUESTO VIGENTE AL 31/01/2018 FUENTE 20	PRESUPUESTO EJECUTADO AL 31/01/2018 FUENTE 20	PRESUPUESTO VIGENTE AL 31/01/2018 FUENTE 70
	<b>2.6.6</b>		<b>EQUIPOS DE DEFENSA Y SEGURIDAD</b>	<b>0.00</b>	<b>0.00</b>	<b>549,000.00</b>		<b>0.00</b>
		2.6.6.2.01	Equipos de seguridad			549,000.00		
	<b>2.6.8</b>		<b>BIENES INTANGIBLES</b>	<b>1,303,300.00</b>	<b>0.00</b>	<b>2,438,537.00</b>		<b>70,064.00</b>
		2.6.8.1.01	Investigación y desarrollo					70,064.00
		2.6.8.3.01	Programas de informática	1,303,300.00		900,000.00		
		2.6.8.8.01	Informaticas			1,538,537.00		
<b>2.7</b>			<b>OBRAS</b>	<b>40,000,000.00</b>	<b>0.00</b>	<b>0.00</b>		<b>0.00</b>
	<b>2.7.1</b>		<b>OBRAS EN EDIFICACIONES</b>	<b>40,000,000.00</b>	<b>0.00</b>	<b>0.00</b>		<b>0.00</b>
		2.7.1.2.01	Obras para edificación no residencial	40,000,000.00				
<b>4.2</b>			<b>DISMINUCIÓN DE PASIVOS</b>	<b>40,080,000.00</b>	<b>0.00</b>	<b>0.00</b>		<b>0.00</b>
	<b>4.2.1</b>		<b>DISMINUCIÓN DE PASIVOS CORRIENTES</b>	<b>40,080,000.00</b>	<b>0.00</b>	<b>0.00</b>		<b>0.00</b>
		4.2.1.1.03	Disminución de cuentas por pagar internas de corto plazo, deuda administrativa	40,080,000.00				
	<b>TOTAL</b>			<b>3,944,273,846.00</b>	<b>181,287,858.77</b>	<b>1,987,437,016.00</b>	<b>94,753,349.19</b>	<b>547,746,289.00</b>

FUENTE: DEPARTAMENTO DE EJECUCION PRESUPUESTARIA  
A LA FECHA LA FUENTE NO.70 NO PRESENTA EJECUCIÓN.

PREPARADO POR:  
LIC. CARMEN LAPAIX  
ENC. EJEC. PRESUP.

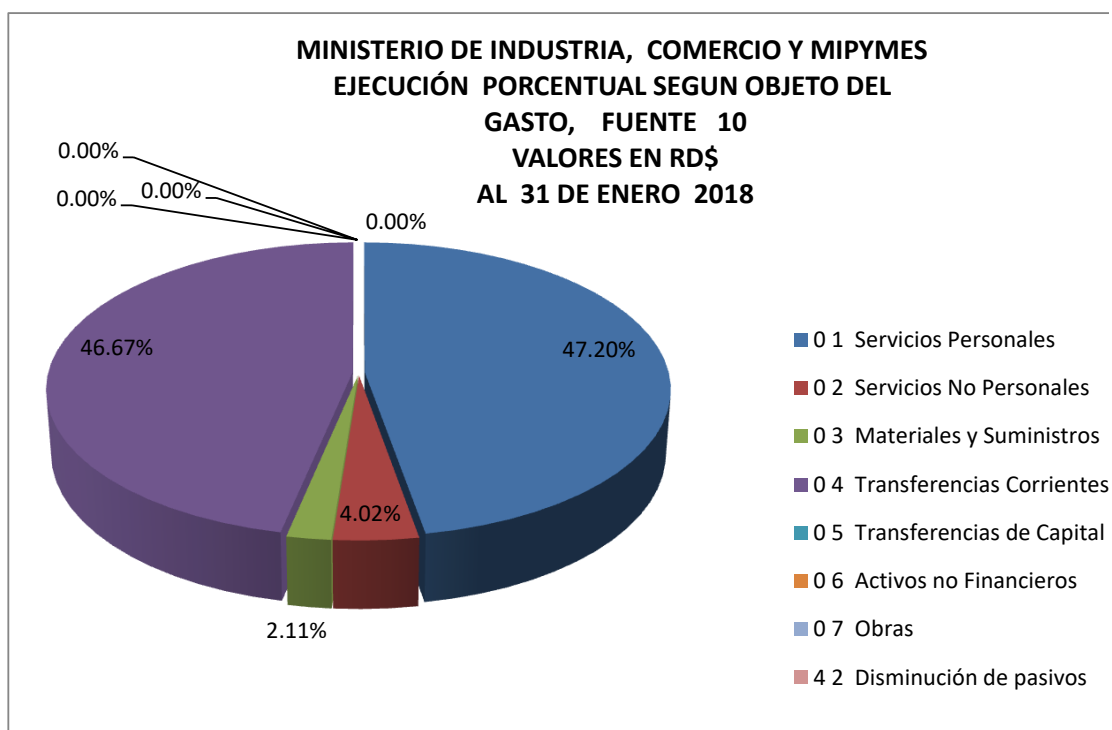
REVISADO POR:  
LIC. BLAS R. ALMONTE A.  
CONTADOR GENERAL

APROBADO POR:  
LIC. MANOLO CABA NUÑEZ  
DIRECTOR FINANCIERO

## Ministerio de Industria, Comercio y Mipymes

Ejecución porcentual al 31/01/2018, según objeto del gasto  
Valores en RD\$

Objeto	Presupuesto Ejectuado al 301/01/2018 Fuente 10	Ejecución porcentual
0 1 Servicios Personales	85,574,051.30	47.20%
0 2 Servicios No Personales	7,287,271.25	4.02%
0 3 Materiales y Suministros	3,817,966.55	2.11%
0 4 Transferencias Corrientes	84,608,569.67	46.67%
0 5 Transferencias de Capital	-	0.00%
0 6 Activos no Financieros	-	0.00%
0 7 Obras	-	0.00%
4 2 Disminución de pasivos	-	0.00%
<b>Total General</b>	<b>181,287,858.77</b>	<b>100.00%</b>



FUENTE: DEPARTAMENTO DE EJECUCION PRESUPUESTARIA

;

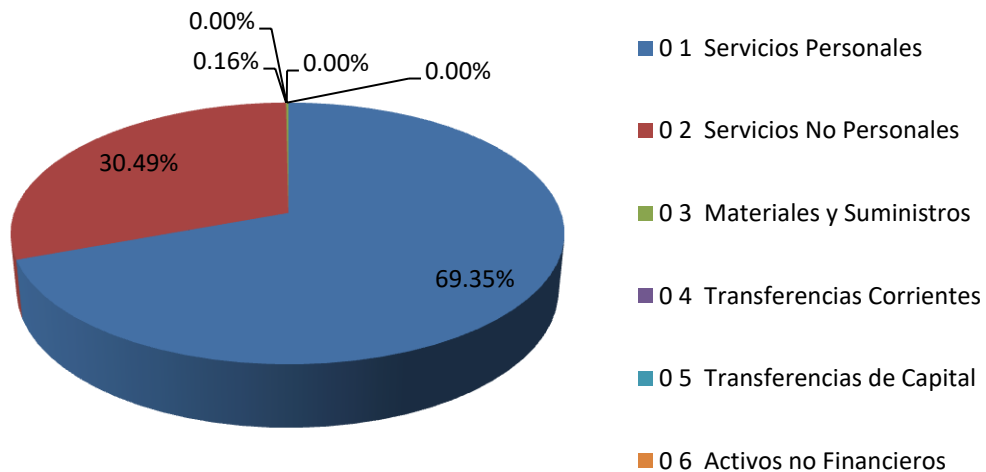
# Ministerio de Industria, Comercio y Mipymes

Ejecución porcentual al 31/01/2018, según objeto del gasto

Valores en RD\$

Objeto	Presupuesto Ejecutado al 31/01/2018 Fuente 20	Ejecución porcentual
0 1 Servicios Personales	65,713,966.55	69.35%
0 2 Servicios No Personales	28,887,384.54	30.49%
0 3 Materiales y Suministros	151,998.10	0.16%
0 4 Transferencias Corrientes	-	0.00%
0 5 Transferencias de Capital	-	0.00%
0 6 Activos no Financieros	-	0.00%
<b>Total General</b>	<b>94,753,349.19</b>	<b>100.00%</b>

MINISTERIO DE INDUSTRIA, COMERCIO Y MIPYMES  
EJECUCIÓN PORCENTUAL SEGUN OBJETO DEL GASTO  
FUENTE 20  
VALORES EN RD\$  
AL 31 DE ENERO 2018

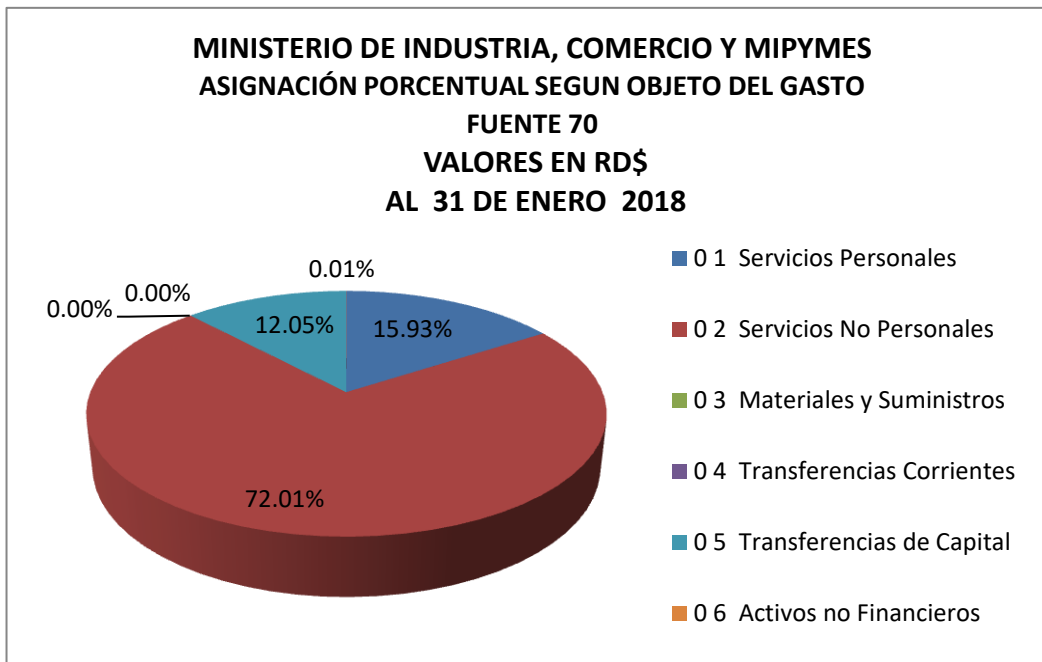


FUENTE: DEPARTAMENTO DE EJECUCION PRESUPUESTARIA

## Ministerio de Industria, Comercio y Mipymes

Asignación porcentual al 31/01/2018, según objeto del gasto  
Valores en RD\$

Objeto	Presupuesto Vigente al 31/01/2018 Fuente 70	Porcentaje Vigente
0 1 Servicios Personales	87,231,406.00	15.93%
0 2 Servicios No Personales	394,428,948.00	72.01%
0 3 Materiales y Suministros	-	0.00%
0 4 Transferencias Corrientes	-	0.00%
0 5 Transferencias de Capital	66,015,871.00	12.05%
0 6 Activos no Financieros	70,064.00	0.01%
0 7 Obras	-	0.00%
4 2 Disminución de pasivos	-	0.00%
<b>Total General</b>	<b>547,746,289.00</b>	<b>100.00%</b>



NOTA: A LA FECHA LA FUENTE NO.70 NO PRESENTA EJECUCIÓN.



