



GOBIERNO DE LA  
REPÚBLICA DOMINICANA

**INDUSTRIA, COMERCIO  
Y MIPYMES**

**PROYECTO FORTALECIMIENTO DE LA CALIDAD PARA EL  
DESARROLLO DE LAS MIPYMES  
(SNIP 13792)**

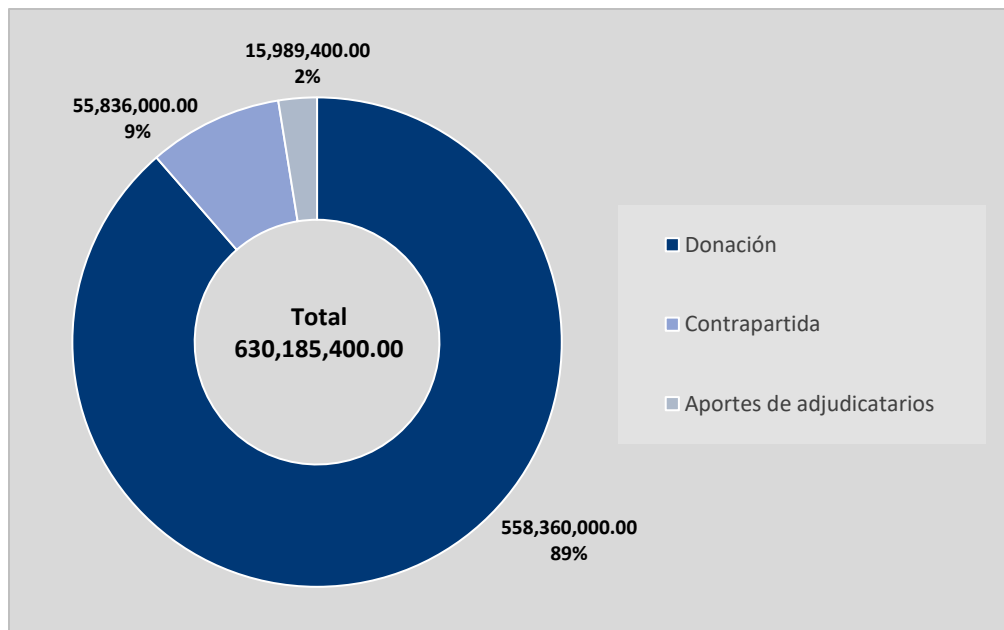
**INFORME DE CIERRE DEL PRESUPUESTO DEL PROYECTO**

**Septiembre de 2022  
Santo Domingo, R.D.**

## Informe de presupuesto del proyecto

El proyecto Fortalecimiento de la Calidad para el Desarrollo de las Mipymes, tiene un presupuesto total de **RD\$630,185,400.00**, de los cuales, **RD\$558,360,000.00** provienen la donación recibida del Fondo Europeo de Desarrollo (FED), **RD\$55,836,000.00** por concepto de contrapartida por parte del Estado dominicano y por concepto de cofinanciamiento de aportes de potenciales adjudicatarios el monto de **RD\$15,989,400.00**.

**Gráfica 1. Distribución presupuestaria por fuente de financiamiento del proyecto Fortalecimiento de la Calidad para el Desarrollo de las Mipymes, valores expresados en RD\$.**

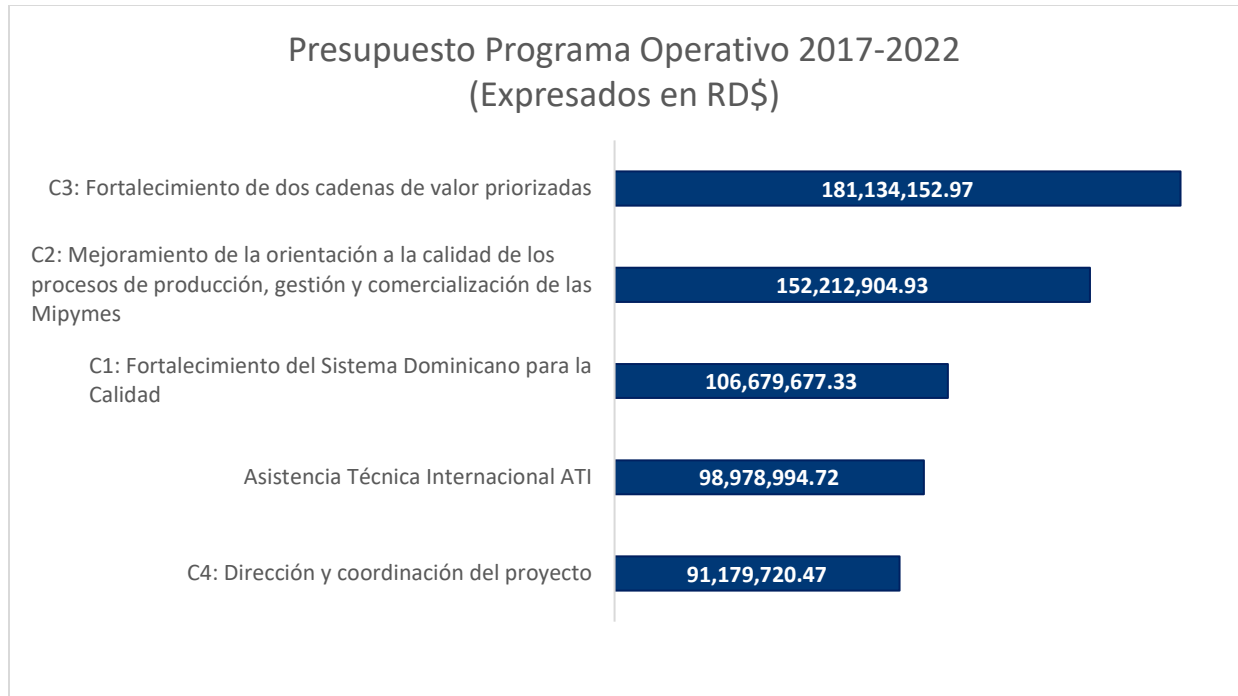


Fuente: Unidad Ejecutora del Proyecto.

La gestión financiera del proyecto de Fortalecimiento de la Calidad para el Desarrollo de las Mipymes (PPO), se sustenta en el Presupuesto Programa Operativo (PPO), aprobado el 17 de julio del 2017, por la Comisión Europea y el Ministerio de Industria, Comercio y Mipymes (MICM).

A continuación, se presenta el presupuesto del proyecto, el cual está distribuido en cinco (5) componentes, el mismo incluye fondos de donación y de contrapartida.

**Gráfica 2. Distribución presupuestaria por componente del proyecto Fortalecimiento de la Calidad para el Desarrollo de las Mipymes, valores expresados en RD\$.**



Fuente: Unidad Ejecutora del Proyecto.

Las fuentes de financiamiento del PPO, fueron distribuidas considerando las actividades y operaciones programas por los diferentes componentes señalados en el gráfico anterior, dichas fuentes incluyeron las siguientes:

1. **Componente de Anticipo:** Los montos presentados en el presupuesto constituyen los recursos de donación del Fondo Europeo de Desarrollo (FED), para cubrir los gastos previstos en el mismo por vía de la gestión administrativa de la Unidad Coordinadora del Proyecto, mediante una cuenta bancaria especialidad del MICM. Las decisiones de pagos de los contratos de esta fuente de financiación se realizan a montos menores de 300,000 euros.
2. **Compromisos Específicos:** Esta fuente de recursos se refiere a los montos presentados en el presupuesto programa, correspondientes a los contratos que deberán ser adjudicados y administrados por la Comisión Europea (Delegación Europea en RD.), en nombre y por cuenta del Programa-MICM. Para estas decisiones financieras se requieren que los contratos de servicios, suministro y obras sean de un valor igual o mayor a 300,000 euros.

3. **Fondos Nacionales (Contrapartidas):** Constituyen los aportes del presupuesto nacional destinados al proyecto en forma recurrente y de acuerdo a lo establecido en el presupuesto programa operativo, incluyendo sueldos de personal puesto a disposición del proyecto por el Ministerio y gastos operativos.
4. **Aportes de Terceros:** Constituyen gastos aportados por terceros destinados a apoyo de las actividades y operaciones del proyecto, incluyendo el personal asignado y otros gastos incurridos por los beneficiarios de las subvenciones.

En el presupuesto programa operativo fueron asignada y distribuidas partidas de componentes de anticipo, compromisos específicos, fondos nacionales y aportes de terceros, como sigue:

**Tabla 1. Ejecución presupuestaria del proyecto por componente y año.**

| Ejecución Presupuestaria Proyecto Fortalecimiento de la Calidad para el Desarrollo de las Mipymes<br>Recursos de Donación - Contribución del FED, del Gobierno Dominicano y Terceros<br>Todos los Componentes y Fuentes de Recursos: Anticipos, Compromisos Específicos, Gobierno y Terceros<br>Valores en RD\$ |  |                        |  |                      |                      |                       |                      |                      |                       |                       |                |
|---|--|------------------------|--|----------------------|----------------------|-----------------------|----------------------|----------------------|-----------------------|-----------------------|----------------|
| No  | Componente   | Presupuesto programado | Presupuesto Programa Operativo (PPO) ejecutado por año<br>RD\$ |                      |                      |                       |                      |                      |                       | Total ejecutado       | % de ejecución |
|   |  |                        | 2016   | 2017                 | 2018                 | 2019                  | 2020                 | 2021                 | 2022                  |                       |                |
| 1   | C1: Fortalecimiento del Sistema Dominicano para la Calidad   | 106,679,677.33         | 0.00   | 0.00                 | 7,532,229.48         | 33,019,312.90         | 15,628,512.28        | 29,208,981.82        | 4,454,038.65          | <b>89,843,075.13</b>  | <b>84%</b>     |
| 2   | C2: Mejoramiento de la orientación a la calidad de los procesos de producción, gestión y comercialización de las Mipymes | 152,212,904.93         | 0.00   | 188,974.12           | 8,757,973.29         | 49,958,811.60         | 16,335,362.39        | 43,164,492.91        | 27,713,094.01         | <b>146,118,708.32</b> | <b>96%</b>     |
| 3   | C3: Fortalecimiento de dos cadenas de valor priorizadas  | 181,134,152.97         | 0.00   | 1,762,439.03         | 3,230,038.49         | 101,984,952.70        | 1,219,530.00         | 453,639.20           | 79,968,703.72         | <b>188,619,303.14</b> | <b>104%</b>    |
| 4   | C4: Dirección y coordinación del proyecto  | 91,179,720.47          | 0.00   | 7,891,036.74         | 10,828,372.43        | 9,988,047.68          | 10,057,238.82        | 10,000,847.78        | 8,467,563.21          | <b>57,233,106.66</b>  | <b>63%</b>     |
| <b>Total Presupuesto Componentes en RD\$</b>  |  | <b>531,206,455.69</b>  | <b>0.00</b>  | <b>9,842,449.89</b>  | <b>30,348,613.69</b> | <b>194,951,124.88</b> | <b>43,240,643.49</b> | <b>82,827,961.71</b> | <b>120,603,399.59</b> | <b>481,814,193.25</b> | <b>91%</b>     |
| Asistencia Tecnica Internacional ATI  |  | 98,978,994.72          | 3,902,151.80   | 18,692,528.72        | 25,657,333.54        | 20,166,516.09         | 10,773,526.31        | 2,071,500.83         | 15,046,129.85         | <b>96,309,687.15</b>  | <b>97%</b>     |
| <b>Total Presupuesto Programa Operativo</b>   |  | <b>630,185,450.40</b>  | <b>3,902,151.80</b>  | <b>28,534,978.61</b> | <b>56,005,947.23</b> | <b>215,117,640.98</b> | <b>54,014,169.80</b> | <b>84,899,462.54</b> | <b>135,649,529.44</b> | <b>578,123,880.40</b> | <b>92%</b>     |

Fuente: Unidad Ejecutora del Proyecto.

## **Ejecución Presupuestaria del Programa periodo 2017-2022**

El proyecto inició sus actividades y operaciones el 17 de julio del 2017, basado en el PPO y el plan de actividades se desarrollaron basados en periodos anuales de ejecución del gasto hasta el 21 de septiembre del 2022.

En las páginas siguientes de muestra la ejecución presupuestaria de los diferentes componentes y fuentes de financiamiento por año 2017, 2018, 2019, 2020 2021 y a septiembre del 2022.

A continuación, se presenta la ejecución presupuestaria del proyecto por fuente de financiamiento:

**Tabla 2. Ejecución presupuestaria de los recursos de donación (Componente de Anticipo) del proyecto Fortalecimiento de la Calidad para el Desarrollo de las Mipymes, valores expresados en RD\$. (Período 2017-2022).**

| Ejecución Presupuestaria Proyecto Fortalecimiento de la Calidad para el Desarrollo de las Mipymes<br>(Recursos de Donación - Contribución del Fondo Europeo de Desarrollo FED)<br>Recursos de donación del FED - Componente de Anticipo<br>Valores en RD\$ |  |                        |  |                     |                      |                      |                      |                      |                      |                       |                |
|--|--|------------------------|--|---------------------|----------------------|----------------------|----------------------|----------------------|----------------------|-----------------------|----------------|
| No   | Componente   | Presupuesto programado | Presupuesto Programa Operativo (PPO) ejecutado por año<br>RD\$ |                     |                      |                      |                      |                      |                      | Total ejecutado       | % de ejecución |
|  |  |                        | 2016   | 2017                | 2018                 | 2019                 | 2020                 | 2021                 | 2022                 |                       |                |
| 1  | C1: Fortalecimiento del Sistema Dominicano para la Calidad   | 73,245,045.08          | 0.00   | 0.00                | 7,532,229.48         | 23,336,900.59        | 12,701,688.87        | 24,877,484.10        | 3,058,053.91         | 71,506,356.95         | 98%            |
| 2  | C2: Mejoramiento de la orientación a la calidad de los procesos de producción, gestión y comercialización de las Mipymes | 42,407,064.92          | 0.00   | 188,974.12          | 8,231,307.23         | 11,867,837.32        | 7,413,010.12         | 6,615,356.00         | 8,090,580.13         | 42,407,064.92         | 100%           |
| 3  | C3: Fortalecimiento de dos cadenas de valor priorizadas y Estrategia de Visibilidad y Comunicación                       | 15,641,125.09          | 0.00   | 1,100,350.00        | 2,392,532.30         | 4,352,270.44         | 1,219,530.00         | 453,639.20           | 2,537,816.01         | 12,056,137.95         | 77%            |
| 4  | C4: Dirección y coordinación del proyecto  | 46,131,777.93          | 0.00   | 3,754,916.55        | 6,407,301.33         | 6,784,047.68         | 6,388,238.82         | 6,331,847.78         | 7,341,963.21         | 37,008,315.37         | 80%            |
| <b>Total en RD\$</b>   |  | <b>177,425,013.02</b>  | <b>0.00</b>  | <b>5,044,240.67</b> | <b>24,563,370.34</b> | <b>46,341,056.03</b> | <b>27,722,467.81</b> | <b>38,278,327.08</b> | <b>21,028,413.26</b> | <b>162,977,875.19</b> | <b>92%</b>     |

Fuente: Unidad Ejecutora del Proyecto.

**Tabla 3. Ejecución presupuestaria de los recursos de donación (Compromisos específicos) del proyecto Fortalecimiento de la Calidad para el Desarrollo de las Mipymes, valores expresados en RD\$. (Período 2017-2022).**

| Ejecución Presupuestaria Proyecto Fortalecimiento de la Calidad para el Desarrollo de las Mipymes<br>(Recursos de Donación - Contribución del Fondo Europeo de Desarrollo FED)<br>Compromisos Específicos<br>Valores en RD\$ |  |                        |  |                      |                      |                       |                      |                      |                       |                       |                |
|--|--|------------------------|--|----------------------|----------------------|-----------------------|----------------------|----------------------|-----------------------|-----------------------|----------------|
| No   | Componente   | Presupuesto programado | Presupuesto Programa Operativo (PPO) ejecutado por año |                      |                      |                       |                      |                      |                       | Total ejecutado       | % de ejecución |
|  |  |                        | RD\$   |                      |                      |                       |                      |                      |                       |                       |                |
|  |  |                        | 2016   | 2017                 | 2018                 | 2019                  | 2020                 | 2021                 | 2022                  |                       |                |
| 1  | C1: Fortalecimiento del Sistema Dominicano para la Calidad   | 17,741,679.31          | 0.00   | 0.00                 | 0.00                 | 9,102,412.31          | 2,926,823.41         | 2,305,221.47         | 1,395,984.74          | 15,730,441.93         | 89%            |
| 2  | C2: Mejoramiento de la orientación a la calidad de los procesos de producción, gestión y comercialización de las Mipymes | 93,701,658.09          | 0.00   | 0.00                 | 0.00                 | 38,090,974.28         | 8,922,352.27         | 24,441,132.39        | 19,622,513.88         | 91,076,972.81         | 97%            |
| 3  | C3: Fortalecimiento de dos cadenas de valor priorizadas  | 148,101,903.21         | 0.00   | 0.00                 | 0.00                 | 83,364,670.38         | 0.00                 | 0.00                 | 64,448,540.81         | 147,813,211.19        | 100%           |
| 4  | C4: Dirección y coordinación del proyecto  | 22,410,799.54          | 0.00   | 0.00                 | 0.00                 | 0.00                  | 0.00                 | 0.00                 | 0.00                  | 0.00                  | 0%             |
| <b>Total en RD\$</b>   |  | <b>281,956,040.16</b>  | <b>0.00</b>  | <b>0.00</b>          | <b>0.00</b>          | <b>130,558,056.97</b> | <b>11,849,175.68</b> | <b>26,746,353.86</b> | <b>85,467,039.42</b>  | <b>254,620,625.93</b> | <b>90%</b>     |
| Asistencia Técnica Internacional   |  | 98,978,994.72          | 3,902,151.80   | 18,692,528.72        | 25,657,333.54        | 20,166,516.09         | 10,773,526.31        | 2,071,500.83         | 15,046,129.85         | 96,309,687.15         | 97%            |
| <b>Total General de Compromisos Específicos</b>  |  | <b>380,935,034.88</b>  | <b>3,902,151.80</b>                                    | <b>18,692,528.72</b> | <b>25,657,333.54</b> | <b>150,724,573.06</b> | <b>22,622,701.99</b> | <b>28,817,854.69</b> | <b>100,513,169.27</b> | <b>350,930,313.08</b> | <b>92%</b>     |

Fuente: Unidad Ejecutora del Proyecto. Solicitudes de pagos de Unidad Ejecutora de Proyecto a la Delegación de la Unión Europea.



**Tabla 4. Ejecución presupuestaria de recursos de contrapartida del Proyecto Fortalecimiento de la Calidad para el Desarrollo de las Mipymes, valores expresados en RD\$.**

| Ejecución Presupuestaria Proyecto Fortalecimiento de la Calidad para el Desarrollo de las Mipymes<br>(Recursos de Contrapartida- Contribución del País - Ministerio de Industria Comercio y Mipymes)<br>Valores en RD\$ |   |                        |  |                     |                     |                     |                      |                     |                      |                |
|---|---|------------------------|--|---------------------|---------------------|---------------------|----------------------|---------------------|----------------------|----------------|
| No  | Componente  | Presupuesto programado | Presupuesto Programa Operativo (PPO) ejecutado por año<br>RD\$ |                     |                     |                     |                      |                     | Total ejecutado      | % de ejecución |
|   |   |                        | 2017   | 2018                | 2019                | 2020                | 2021                 | 2022                |                      |                |
| 1   | <b>C1: Fortalecimiento del Sistema Dominicano para la Calidad</b>   | 15,692,952.94          | 0.00   | 0.00                | 580,000.00          | 0.00                | 2,026,276.25         | 0.00                | 2,606,276.25         | 17%            |
| 2   | <b>C2: Mejoramiento de la orientación a la calidad de los procesos de producción, gestión y comercialización de las Mipymes</b> | 16,104,181.91          | 0.00   | 526,666.06          | 0.00                | 0.00                | 12,108,004.52        | 0.00                | 12,634,670.58        | 78%            |
| 3   | <b>C3: Fortalecimiento de dos cadenas de valor priorizadas</b>  | 1,401,724.67           | 662,089.03   | 837,506.19          | 0.00                | 0.00                | 0.00                 | 0.00                | 1,499,595.22         | 107%           |
| 4   | <b>C4: Dirección y coordinación del proyecto</b>  | 22,637,142.99          | 4,136,120.19   | 4,421,071.10        | 3,204,000.00        | 3,669,000.00        | 3,669,000.00         | 1,125,600.00        | 20,224,791.29        | 89%            |
| <b>Total en RD\$</b>  |   | <b>55,836,002.50</b>   | <b>4,798,209.22</b>  | <b>5,785,243.35</b> | <b>3,784,000.00</b> | <b>3,669,000.00</b> | <b>17,803,280.77</b> | <b>1,125,600.00</b> | <b>36,965,333.34</b> | <b>66%</b>     |

Fuente: Unidad Ejecutora del Proyecto.


**Tabla 5 Ejecución presupuestaria de recursos de terceros (Subvenciones) del Proyecto Fortalecimiento de la Calidad para el Desarrollo de las Mipymes, valores expresados en RD\$.**

| Ejecución Presupuestaria Proyecto Fortalecimiento de la Calidad para el Desarrollo de las Mipymes<br>(Recursos de Otras Contribuciones de Terceros-Especies)<br>Valores en ED\$ |   |                        |  |             |             |                      |             |             |                      |                      |                |
|---|---|------------------------|--|-------------|-------------|----------------------|-------------|-------------|----------------------|----------------------|----------------|
| No  | Componente  | Presupuesto programado | Presupuesto Programa Operativo (PPO) ejecutado por año<br>RD\$ |             |             |                      |             |             |                      | Total ejecutado      | % de ejecución |
|   |   |                        | 2016   | 2017        | 2018        | 2019                 | 2020        | 2021        | 2022                 |                      |                |
| 1   | <b>C1: Fortalecimiento del Sistema Dominicano para la Calidad</b>   | 0.00                   | 0.00   | 0.00        | 0.00        | 0.00                 | 0.00        | 0.00        | 0.00                 | 0.00                 | 0%             |
| 2   | <b>C2: Mejoramiento de la orientación a la calidad de los procesos de producción, gestión y comercialización de las Mipymes</b> | 0.00                   | 0.00   | 0.00        | 0.00        | 0.00                 | 0.00        | 0.00        | 0.00                 | 0.00                 | 0%             |
| 3   | <b>C3: Fortalecimiento de dos cadenas de valor priorizadas</b>  | 15,989,400.00          | 0.00   | 0.00        | 0.00        | 14,268,011.88        | 0.00        | 0.00        | 12,982,346.90        | 27,250,358.79        | 170%           |
| 4   | <b>C4: Dirección y coordinación del proyecto</b>  |                        | 0.00   | 0.00        | 0.00        |                      | 0.00        | 0.00        |                      | 0.00                 | 0%             |
| <b>Total en RD\$</b>  |   | <b>15,989,400.00</b>   | <b>0.00</b>  | <b>0.00</b> | <b>0.00</b> | <b>14,268,011.88</b> | <b>0.00</b> | <b>0.00</b> | <b>12,982,346.90</b> | <b>27,250,358.79</b> | <b>170%</b>    |

Fuente: Unidad Ejecutora del Proyecto.

La contribución de terceros representa los aportes en naturaleza y gastos de apoyo a las actividades realizadas por los beneficiarios de las subvenciones AIRD y la Universidad ISA. Estos montos no representaron fuentes de efectivos ingresados al proyecto, fueron gastos reportados en sus informes financieros de la ejecución del Programa de subvenciones.

**Elaborado por:**

  
**Jennifer Jiménez Pimentel**  
Encargada de Planificación

**Aprobado por:**

  
**Miguel Iván Palmers**  
Director de Planificación y Desarrollo